



.....  
ФОРМИРОВАНИЕ ДОКУМЕНТА

*Уведомление об отгрузке (DESADV)  
на веб-платформе Evolution 3.0*

*для компании ООО «Спар Мидл Волга»*

.....

2017



ВАШ НАДЕЖНЫЙ ПАРТНЕР В МИРЕ  
ЭЛЕКТРОННОГО ДОКУМЕНТООБОРОТА





## Содержание

Введение	3
1. Выбор заказа для формирования Уведомления об отгрузке	3
2. Заполнение основного блока в Уведомлении об отгрузке	5
3. Редактирование поставляемого количества продукции	7
4. Обязательные реквизиты для поставщиков алкогольной продукции	8
5. Отправка Уведомления об отгрузке	9


## Введение

Данная инструкция описывает порядок формирования ответного документа «Уведомление об отгрузке» (DESADV) для сети Спар Мидл Волга, а также обязательные для заполнения поля.

Отправка документа состоит из перечисленных ниже этапов.

## 1. Выбор заказа для формирования Уведомления об отгрузке

Нажмите кнопку Входящие:





Для удобства поиска выберите в фильтре тип документа Заказ:

ТС План поставок Аналитика Новости

Все розничные сети

Документы не найдены

- Все документы
- Счет-фактура
- Заказ**
- Ув. о приеме
- Ув. об отгрузке
- Подтверждение заказа
- Прайс-лист
- Коммерческая дискуссия
- Расходная накладная
- Акт
- Инструкция о доставке
- Кросс-докинг
- Отчет о продажах
- Отчет об инвентаризации
- Акт сверки
- Акт взаимозачетов
- Инструкция о транспортировке
- Ув. о возврате
- Заказ транспортировке
- Информация о контрагенте

Для открытия входящего заказа нажмите на него:

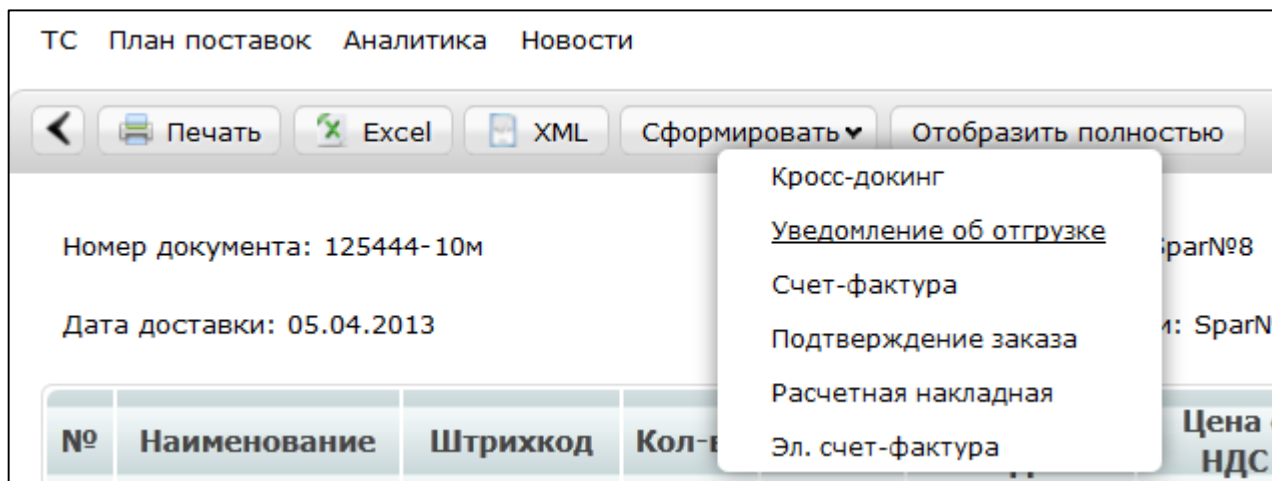
ТС План поставок Аналитика Новости

ООО Тестовая компания 9863986713606

Все розничные сети

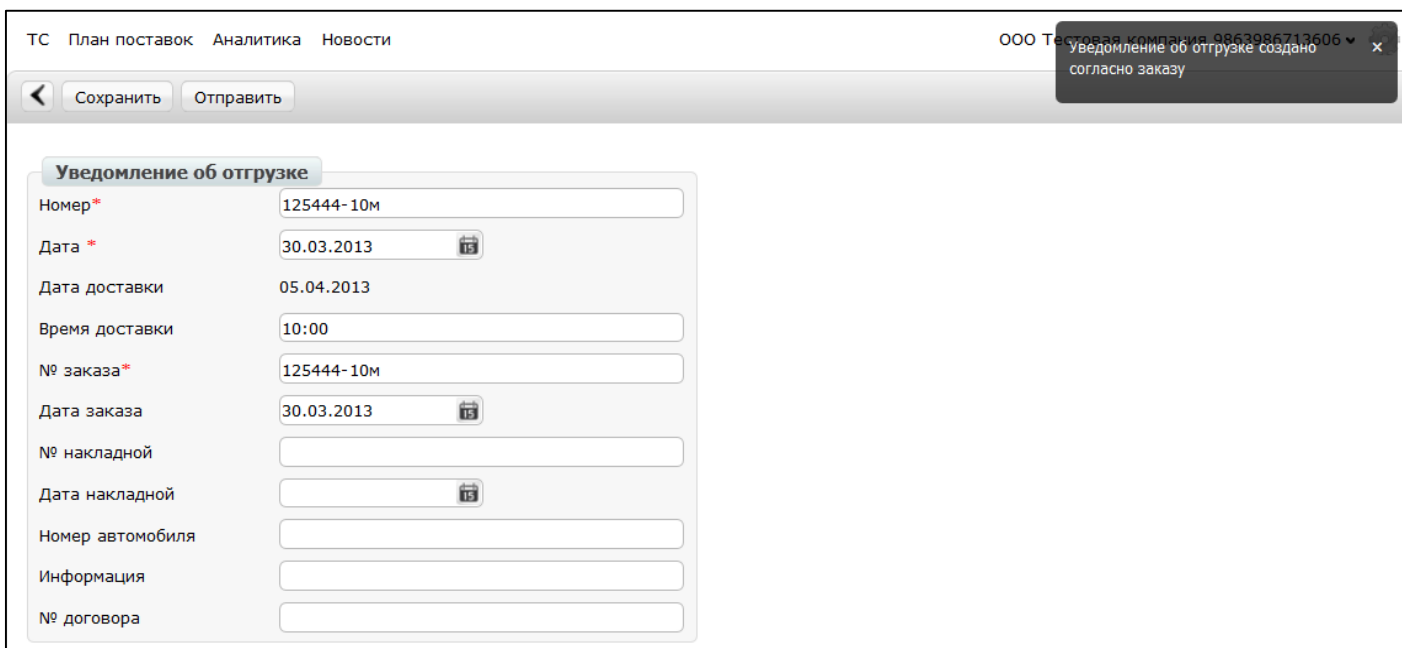
	<b>Spar№8</b>	<b>Заказ</b>	125444-10м, 30.03.2013, Spar№8 г. Нижний-Новгород ул. Голубева д.1 (4610007549691), 05.04.2013	Сегодня, 14:17
--	---------------	--------------	--	----------------

В открывшемся документе выберите **Сформировать** → **Уведомление об отгрузке**:



## 2. Заполнение основного блока в Уведомлении об отгрузке

В открывшемся окне появится форма для заполнения необходимых реквизитов документа, а также сообщение «Уведомление об отгрузке создано согласно заказу»:





## Обязательные поля:

Уведомление об отгрузке	
Номер Накладной *	Номер вашей ТН
Дата *	27.11.2015
Дата доставки*	27.11.2015
Время доставки	13:00
№ заказа*	4515228276
Дата заказа*	24.11.2015
№ накладной*	Номер вашей ТН
Номер фиксации отгрузки в системе ЕГАИС	
Дата накладной*	16.12.2015
№ транспортной накладной	
Дата транспортной накладной	

1. Номер — номер товарной накладной по данному заказу. В случае поставки алкогольной продукции, вместо номера транспортной накладной необходимо указать номер ТТН.
2. Дата — заполняется автоматически.
3. Дата поставки — дата фактической поставки товара по данному заказу.
4. № заказа автоматически переносится из заказа.
5. Дата заказа автоматически переносится из заказа.
6. № накладной — необходимо указать номер товарной накладной по данному заказу.
7. Номер фиксации отгрузки в ЕГАИС.
8. Дата накладной — необходимо внести дату товарной накладной.



### 3. Редактирование поставляемого количества продукции

Ниже на странице формируемого документа находится перечень товарных позиций, которые были заказаны, и их количество:

ТС План поставок Аналитика Новости ООО Тестовая компания 9863986713606 ▾

← Сохранить Отправить

№	Штрихкод	Наименование	Заказанное кол-во	Поставляемое кол-во	Ед. изм.
1	1111111111111	Тестовый продукт 1	10.00	10.00	шт
2	2222222222222	Тестовый продукт 2	15.00	15.00	шт
3	3333333333333	Тестовый продукт 3	8.00	8.00	шт
4	4444444444444	Тестовый продукт 4	4.00	4.00	шт

Система автоматически подставляет в колонку Поставляемое количество - значение аналогичное заказанному. В данном разделе необходимо указать поставляемое количество продукции, соответствующее тому, которое содержится в товарной накладной, например:

ТС План поставок Аналитика Новости ООО Тестовая компания 9863986713606 ▾

← Сохранить Отправить

№	Штрихкод	Наименование	Заказанное кол-во	Поставляемое кол-во	Ед. изм.
1	1111111111111	Тестовый продукт 1	10.00	8.00	шт
2	2222222222222	Тестовый продукт 2	15.00	13.00	шт
3	3333333333333	Тестовый продукт 3	8.00	8.00	шт
4	4444444444444	Тестовый продукт 4	4.00	4.00	шт

В том случае, если поставки по товарной позиции не будет, ее необходимо удалить из данного перечня.



## 4. Обязательные реквизиты для поставщиков алкогольной продукции

Поставщикам алкогольной продукции в документе необходимо указать Код ЕГАИС и Количество по данному алкокоду (ЕГАИС) по каждой товарной позиции.

Для заполнения информации необходимо нажать на название товарной позиции:

№	Штрихкод	Наименование	Заказанное кол-во	Поставляемое кол-во	Ед. изм.
1	1111111111111	Тестовый продукт 1	10.00	8.00	шт

После открытия окна необходимо заполнить информацию о продукте и нажать кнопку сохранить:

**В случае, если товар импортный, укажите номер ГТД, после чего выберите страну происхождения**

Номер ГТД

Страна-производитель

**Для алкогольной продукции:**

Название производителя импорта(только для импорта!)

Название производителя (Импортера)

ИНН Производителя (Импортера)

КПП Производителя (Импортера)

**Информация в системе ЕГАИС**

+

Номер партии

Сертификат

Серия, номер лицензии на алкоголь

Кем выдана лицензия

Лицензия действует с

Лицензия действует до

Код алкогольной продукции:



## 5. Отправка Уведомления об отгрузке

Для отправки документа нажимаем на кнопку Сохранить, после чего все внесенные изменения вступают в силу, а затем — Отправить:

←
Сохранить
Отправить

**Уведомление об отгрузке**

Номер *	<input type="text" value="413146"/>
Дата *	<input type="text" value="16.12.2015"/>
Дата доставки*	02.12.2015
Время доставки	<input type="text"/>
№ заказа*	PsШя006514
Дата заказа*	01.12.2015
№ накладной*	<input type="text" value="3146"/>
Номер фиксации отгрузки в системе ЕГАИС	<input type="text"/>
Дата накладной*	<input type="text" value="16.12.2015"/>
№ транспортной накладной	<input type="text"/>



ВАШ НАДЕЖНЫЙ ПАРТНЕР В МИРЕ  
ЭЛЕКТРОННОГО ДОКУМЕНТООБОРОТА



СЛУЖБА ТЕХНИЧЕСКОЙ ПОДДЕРЖКИ:

+7 (495) 739-25-54 #444

[ru.support@edi.su](mailto:ru.support@edi.su)

[ecom-info.com](http://ecom-info.com)

