



.....

ФОРМИРОВАНИЕ ДОКУМЕНТА

Прайс-лист (PRICAT)
на веб-платформе *Evolution 3.0*
для группы компаний «X5 Retail Group»

.....

2017



ВАШ НАДЕЖНЫЙ ПАРТНЕР В МИРЕ
ЭЛЕКТРОННОГО ДОКУМЕНТООБОРОТА





Содержание

Введение	3
1. Создание Прайс-листа и заполнение основного блока документа	3
2. Заполнение блока контрагентов	5
3. Заполнение блока товарных позиций	8
4. Отправка Прайс-листа	9
5. Схема работы с документом Прайс-лист	10
6. Результаты обработки Прайс-листа	14
7. Описание ошибок в прайс-листе	15
Служба технической поддержки	

Введение

Данная инструкция описывает порядок формирования документа «Прайс-лист» (PRICAT) для сети **X5 Retail Group**, а также обязательные для заполнения поля.

Перед началом создания прайс-листа **ОБЯЗАТЕЛЬНО необходимо уведомить категорийного менеджера** сети о своих намерениях начать согласования цен **за 2 недели официальным письмом**.

Отправка документа состоит из перечисленных ниже этапов.

1. Создание Прайс-листа и заполнение основного блока документа

а. Прайс-лист формируется в разрезе одного фин. кода и одного сегмента ассортимента на несколько ценовых сегментов.

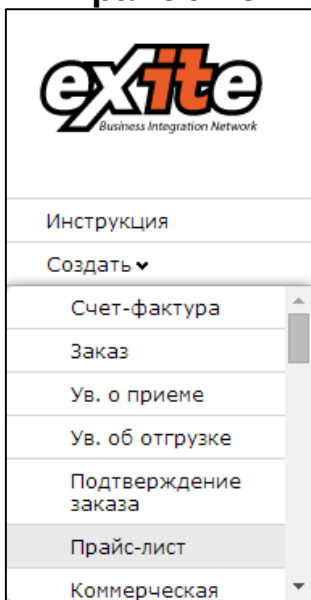
Фин. код и сегмент ассортимента Вы можете узнать у категорийного менеджера сети.

б. **Основным покупателем ВСЕГДА необходимо указывать GLN 4606038999994 “X5 Retail Group (Pricat)”**.

Ответный документ будет приходить с другого GLN.

с. Один Прайс-лист необходимо формировать на один или несколько регионов, на которые будет распространяться данная цена.

Нажмите кнопку **Создать** → **Прайс-лист**:





В открывшемся окне появится **Форма** для заполнения необходимых реквизитов документа:

ТС План поставок Аналитика Новости Поставщик X5 for PRICAT 9864052614940

← Сохранить ЭЦП

Прайс-лист

Номер*

Дата*

Скидка

№ договора*

№ приложения к договору

Информация

Ставка НДС

Валюта*

Получатель*

Период

Дата с*

Время с

Дата до*

Время до

Покупатель*

Поставщик*

Внимание! Дата начала действия прайс-листа должна быть не ранее, чем через 6 (шесть) полных рабочих дней от текущей даты. Например, если прайс-лист формируем сегодня, 19.06, то дата начала его действия должна быть 30.06 (22.06-29.06 - это 6 полных рабочих дней)

Прайс-лист

Номер*

Дата*

Скидка

№ договора*

№ приложения к договору

Информация

Ставка НДС

Валюта*

Период

Дата с*

Время с

Дата до*

Время до

- 1.Номер** — номер формируемого прайс-листа.
- 2.Дата** — дата формируемого прайс-листа.
- 3.№ договора** — номер договора на поставку с контрагентом, для которого формируется прайс-лист.
- 4.Валюта** — выбираем из выпадающего списка Российский рубль.
- 5.Дата с** — указываем дату начала действия цен, указываемых в прайс-листе (не менее чем за 6 полных рабочих дней с даты создания)
- 6.Дата до** — для обычных прайс-листов (не на период действия акций) дата по умолчанию заполняется 31.12.9999. При создании промо прайс-листа в поле «Дата до» Вы указываете даты окончания действия акции на продукцию.

2. Заполнение блока контрагентов

На странице формируемого документа находится блок контрагентов.

Обязательные поля:

Получатель*	GLN 4606038000003	Название X5 RETAIL GROUP HEAD	✖
	Адрес Москва #		
Покупатель*	GLN 4606038000003	Название X5 RETAIL GROUP HEAD	✖
	Адрес Москва #		
Поставщик*	GLN 9864052614940	Название Поставщик X5 for PRICAT	✖
	Адрес # #		

Получатель — получатель данного прайс-листа. Необходимо указать GLN номер контрагента, которому отправляется прайс-лист (ВСЕГДА **4606038999994 «X5 Retail Group» (Pricat)**).

Покупатель — получатель данного прайс-листа. Необходимо указать GLN номер контрагента, которому отправляется прайс-лист (ВСЕГДА **4606038999994 «X5 Retail Group» (Pricat)**).

Поставщик — поставщик продукции. Необходимо указать GLN номер вашей компании нажатием на кнопку «Указать себя».

Для заполнения полей **Получатель** и **Поставщик** необходимо нажать на кнопку **Выбрать контрагента**:

Получатель*	Указать себя	Выбрать контрагента
--------------------	--------------	----------------------------

Далее открывается окно, в котором необходимо указать, например, GLN номер контрагента и нажать на кнопку **Найти**:

Поиск контрагентов	
Аккаунт	<input type="text"/>
GLN	<input type="text" value="4600000000008"/>
Имя	<input type="text"/>
<input type="button" value="Найти"/>	



Результат поиска отобразится в строке ниже. Для выбора необходимо нажать на кнопку **Выбрать**:

Поиск контрагентов

Аккаунт

GLN

Имя

Аккаунт	GLN	Имя	Действия
ТЕСТОВЫЙ АККАУНТ (ООО)	4600000000008	ООО Тестовая компания	<input style="border: 2px solid yellow;" type="button" value="выбрать"/>

Таким образом в выбранном поле появится контрагент:

Получатель*

GLN 4600000000008 Название ООО Тестовая компания

Адрес # #

После внесения данной информации необходимо нажать на кнопку **Сохранить**:

ТС План поставок Аналитика Новости
ООО Тестовая компания 9863986713606

← Сохранить

Заказ
Дополнительная информация

Номер*

Дата*

Дата доставки*

Время доставки

Начальная дата поставки

Конечная дата поставки

№ консолидированного заказа

№ договора*

Номер заказа поставщика

Номер общего заказа КДК

Тип заказа

Валюта*

Тип документа

Информация

Кол-во машин

Детали транспорта

Получатель*

GLN 4600000000008 Название ООО Тестовая компания

Адрес # #

Покупатель*

GLN 9863986713606 Название ООО Тестовая компания

Адрес 000000 г. Город ул. Улица

Место доставки*

GLN 9863986713606 Название ООО Тестовая компания

Адрес 000000 г. Город ул. Улица

Поставщик*

GLN 4600000000008 Название ООО Тестовая компания

Адрес # #

Конечный получатель

Заказчик

Плательщик

СЛУЖБА ТЕХНИЧЕСКОЙ ПОДДЕРЖКИ:
 +7 (495)739-25-54 #333 ru.support@edi.ru ru.ecom-info.com

6

Описание полей:

Дополнительные поля X5

Срок действия ценового листа

Время действия ценового листа

Регион продаж

Финансовый код

Сегмент ассортимента

- 1. Срок действия ценового листа** — дата окончания срока действия прайс-листа (поле не является обязательным для заполнения)
- 2. Время действия ценового листа** — время окончания действия прайс-листа (поле не является обязательным для заполнения)
- 3. Регион продаж** — необходимо выбрать из выпадающего списка регион продаж продукции для которых изменения в номенклатуре актуальны.
- 4. Финансовый код** — необходимо выбрать из выпадающего списка финансовый код продукции. (если Вы не знаете какой «Фин.Код» выбрать, обратитесь, пожалуйста, к вашему категорийному менеджеру в сети X5)
- 5. Сегмент ассортимента** — необходимо выбрать из выпадающего списка сегмент ассортимента продукции. (если Вы не знаете какой «Сегмент ассортимента» выбрать, обратитесь, пожалуйста, к вашему категорийному менеджеру в сети X5)



3. Заполнение блока товарных позиций

Ниже на странице формируемого документа находится блок товарных позиций. Для добавления позиций в Прайс-лист существует два способа.

Нажатием на кнопку **Скачать шаблон Excel** вы можете загрузить xls-файл, в котором нужно внести реквизиты товарных позиций, которые вы планируете передать в сеть X5 Retail Group:



Обязательными для заполнения реквизитами являются только порядковый Номер позиции, Штрих код, Полное название продукта, Ставка НДС, Цена продукта без НДС, Единицы измерения (колонки выделены желтым цветом в шаблоне).

Единицы измерения нужно указывать в виде трех латинских букв, без лишних обозначений, например: указываем KGM если товар весовой для единицы измерения килограмм.

В сети используются только две единицы измерения: штуки и килограммы.

Обозначение всех единиц:

<u>Единица</u>	<u>Название</u>	<u>Единица измерения</u>	<u>Название</u>
<i>KGM</i>	<i>килограмм</i>	<i>MLT</i>	<i>миллилитр</i>
<i>MMT</i>	<i>миллиметр</i>	<i>PCE</i>	<i>штуки</i>

Ставка НДС указывается только целым числом: 0, 10 или 18. Без знака %

Цена указывается с двумя знаками после запятой.



Для загрузки позиций в документ нажмите на кнопку **Загрузить позиции из Excel** и в открывшемся окне выберите заполненный файл:

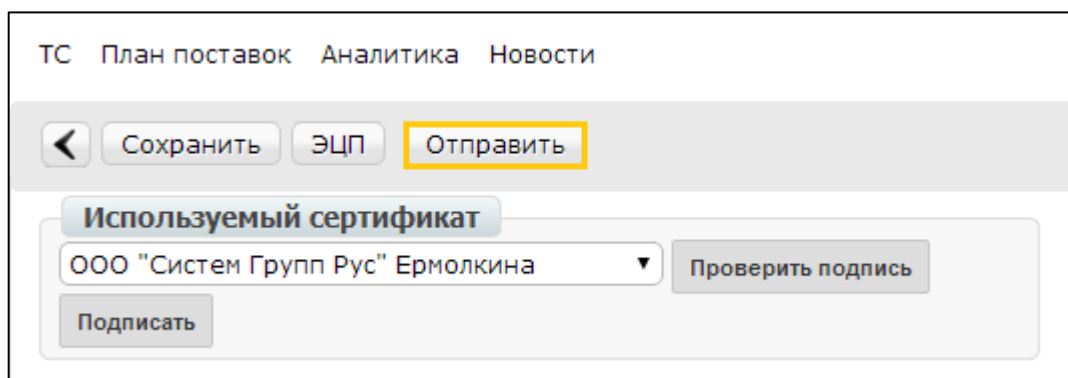


После загрузки информации из файла перечень товарных позиций отобразится на странице ниже. В обязательном порядке в колонке **Действие** Вам необходимо заполнить значение действия по позициям, допустимые для выбора «Добавление», «Удаление», «Подорожание», «Удешевление»:

<input type="checkbox"/>	№	Штрихкод	Наименование	Цена	Действие
<input type="checkbox"/>	1	1111111111111	Тестовый продукт 1	18	▼
<input type="checkbox"/>	2	2222222222222	Тестовый продукт 2	25	▼
<input type="checkbox"/>	3	3333333333333	Тестовый продукт 3	86.45	▼
<input type="checkbox"/>	4	4444444444444	Тестовый продукт 4	85.63	▼
<input type="checkbox"/>	5	5555555555555	Тестовый продукт 5	25.48	▼
<input type="checkbox"/>	6	6666666666666	Тестовый продукт 6	36.48	▼
<input type="checkbox"/>	7	7777777777777	Тестовый продукт 7	95.65	▼
<input type="checkbox"/>	8	8888888888888	Тестовый продукт 8	58.56	▼
<input type="checkbox"/>	9	9999999999999	Тестовый продукт 9	35.58	▼

4. Отправка Прайс-листа

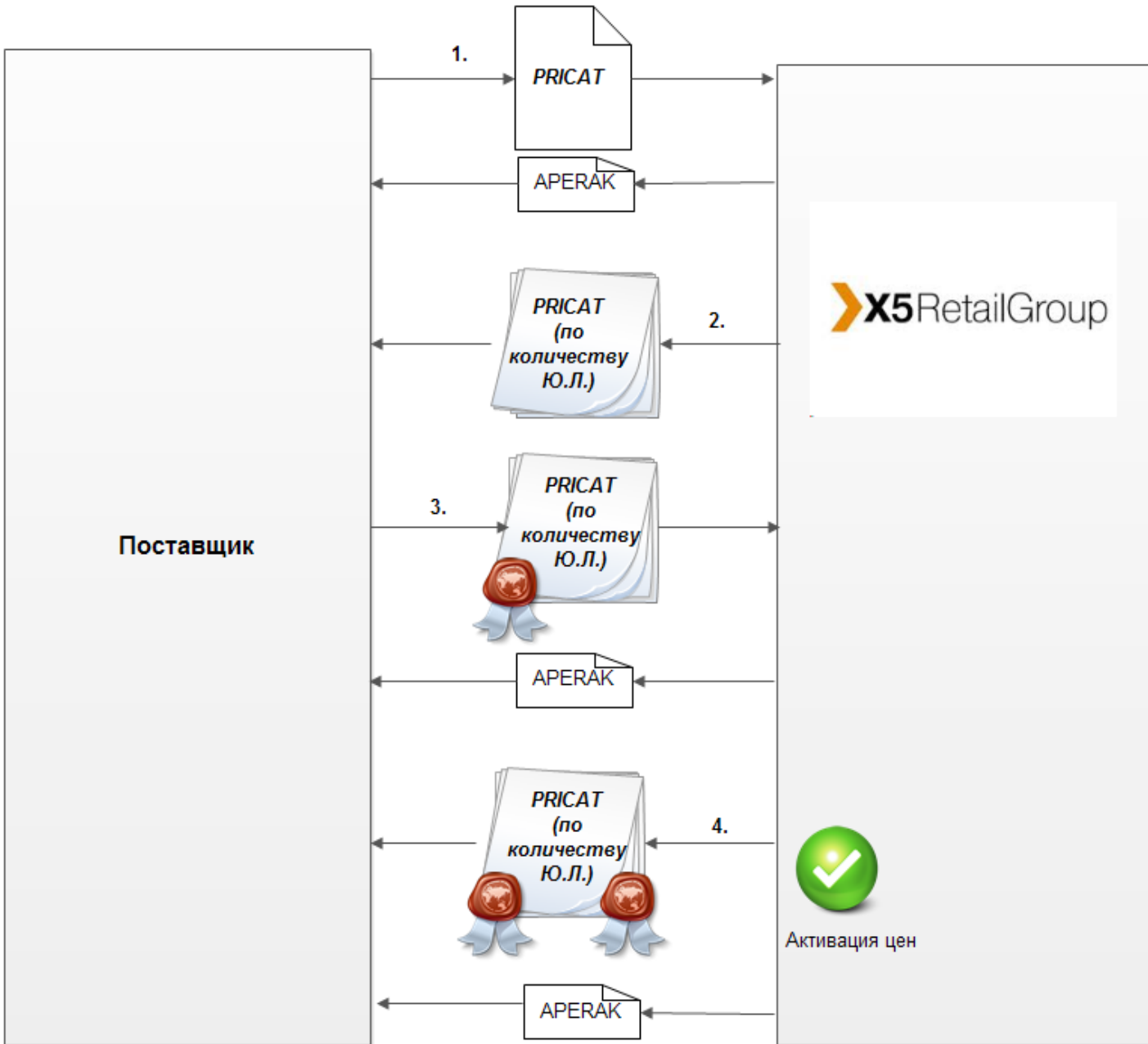
На этом этапе отправки прайс-лист не подписывается. Для отправки документа Прайс-лист нажмите на кнопку **Сохранить и Отправить**:



Контакты на сайте сети -

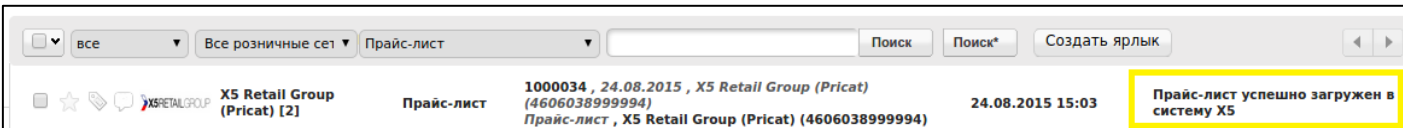
<https://www.x5.ru/ru/Pages/Partners/ContactPurchasingSpecialist.aspx>.

5. Схема работы с документом Прайс-лист





1. Поставщик высылает предложение в виде прайс-лист через EDI-провайдера в X5 в разрезе одного фин. кода и одного сегмента ассортимента на несколько ценовых сегментов;
2. Основным покупателем необходимо указывать GLN 4606038999994 (X5 Retail Group (Pricat)).
3. Прайс-лист формируется по регионам, на которые будет распространяться данное ценовое предложение. (например Москва). Возможно выбрать также несколько регионов одновременно
4. При получении прайс-листа от поставщика из системы X5 направляется статус-файл о получении документа:



Если в течении суток с момента отправки данный статус не появился, просьба обратиться в службу EDI-провайдера Э-КОМ.

5. X5 получив прайс-лист поставщика и загружает его в учетную систему, где документ проходит цепочку проверок и согласований; в случае наличия ошибок в данных прайс-листа, Поставщику через EDI-провайдера отправляется сообщение «Входящий прайс-лист» с описанием ошибок.

Чтобы просмотреть текст ошибки необходимо открыть данный прайс-лист.

Дополнительные поля X5	
Подпись	Проверить подпись
Комментарий X5 по прайс-листу*	соответствующий PRICAT от поставщика не обработан X5 из-за технических ошибок. Требуется исправление и переотправка документа
Регион продаж	PS01;
Финансовый код	U3
Сегмент ассортимента	3



При получении от покупателя прайс-листа с ошибками Вы можете отправить новый прайс-лист путем нажатия кнопки «Изменить» в созданном ранее Прайс-листе или же отправить исправленный нажав кнопку «Исправить» из входящего прайс-листа от покупателя.

The screenshot shows a web interface for X5 Retail Group (Pricat). At the top, there is a navigation bar with buttons: «Печать», «Excel», «XML», «Перенести в обработанные», «Исправить» (highlighted in yellow), and «Отобразить сокращенно». Below this, a header section displays: «X5 Retail Group (Pricat) ПРАЙС-ЛИСТ 1000007, 21.08.2015, X5 Retail Group (Pricat) (4606038999994) 21.08.2015 09:47». The main content area is divided into two sections: «Прайс-лист» and «Получатель*». The «Прайс-лист» section contains fields: «Номер» (00000081122015) and «PRICAT_STATUS» (оригинал). The «Получатель*» section contains: «GLN 4607064819997» and «Компания» (Адрес 152961 Ярославская обл., ...).

6. После отправки корректного документа в X5 Retail Group прайс-лист может стать:

- ✓ *принятым* в полном объеме; - поставщику направляется прайс-лист по каждому юр. лицу, для которого будет действовать согласованная цена
- ✓ *полностью отказанным* - в этом случае поставщик не отправляет в X5 прайс-лист новый прайс-лист после получения входящего документа от сети с соответствующим комментарием.

7. После согласования прайс-листа в X5, он отправляется Поставщику на подписание в разрезе каждого операционного юридического лица X5 (сейчас их 27), на которого распространяется данный каталог цен. Отличаться отправляемые прайс-листы будут указанным юридическим лицом (GLN-кодом юр. Лица);

				X5 RETAIL GROUP HEAD [9]	Прайс-лист	00000260532016, 24.05.2016, 1000012, ООО АЛЬТЭК (4606038030390), ООО АЛЬТЭК (4606038030390)	24.05.2016 10:46
				X5 RETAIL GROUP HEAD [9]	Прайс-лист	00000260532016, 24.05.2016, 1000012, ООО "Агроаспект" (4606038000867), ООО "Агроаспект" (4606038000867)	24.05.2016 10:46
				X5 RETAIL GROUP HEAD [9]	Прайс-лист	00000260532016, 24.05.2016, 1000012, ООО "КОПЕЙКА-МОСКВА" (4606038030413), ООО "КОПЕЙКА-МОСКВА" (4606038030413)	24.05.2016 10:46
				X5 RETAIL GROUP HEAD [9]	Прайс-лист	00000260532016, 24.05.2016, 1000012, ООО "Агроторг" (4606038001260), ООО "Агроторг" (4606038001260)	24.05.2016 10:46



8. Необходимо открыть каждый документ входящего прайс-листа и нажать на кнопку "Отобразить полностью".

В документе будет указана дата с которой цены будут прогружены на стороне сети, в случае успешного подтверждения прайс-листа ЭП со стороны клиента

Дата отправки + A + B

A – количество дней, которое дается Поставщику для подписания прайс-листа

B – количество дней, до наступления которых цены должны быть загружены Покупателем

Период	
Дата с	06.07.2016
Дата до	31.12.9999

9. Совместно с заполнением даты начала действия цен, будет указана дата, до наступления которой Поставщик обязан подписать прайс-лист и отправить его Покупателю;

Дополнительные поля X5	
Подпись	<input type="button" value="Проверить подпись"/>
Комментарий X5 по прайс-листу*	соответствующий PRICAT от поставщика полностью принят и согласован X5
Срок действия прайс-листа	04.07.2016

10. Получив согласованные прайс-листы от X5, Поставщик должен не внося изменений подписать их своей ЭЦП и отправить обратно Покупателю за отведенный ему срок (A);

11. X5, получив прайс-лист с ЭЦП Поставщика, производит верификацию его подписи. Если подпись корректна, то отправляет подтверждение об успешном получении Поставщику. Когда полный набор прайс-листов по каждому юридическому лицу успешно получен, осуществляется их обратная отправка Поставщику с ЭЦП X5 и автоматическая загрузка каталога цен в УС X5.

Согласованные цены и дата начала действия цен, которая отправлялась в прайс-листах вступает в силу только после получения прайс-листов от всех юр. лиц с ЭП, поданных ранее на согласование.

	X5 Retail Group (Pricat) [4] Прайс-лист	1000010 , 08.06.2016 , X5 Retail Group (Pricat) (4606038999994) Прайс-лист , X5 Retail Group (Pricat) (4606038999994)	17.05.2016 13:20	Цены загружены и вступают в силу с оговоренной даты
--	---	--	------------------	---

12. Если при загрузке дата начала действия в каталоге цен строго меньше, чем текущая дата + (B) дней, то он не загружается. После того, как прайс-лист успешно загружен, отправляется уведомительное сообщение поставщику (APERAK).

Примечания к описанному бизнес-процессу

Обмен сообщениями на этапе согласования (до п. 10) прайс-листа происходит без использования ЭЦП;

После получения прайс-листа от Покупателя (п. 10), Поставщик не должен ничего в нем изменять. Так же запрещено вносить изменения в подписанный прайс-лист при дальнейшем обмене;

В проверках прайс-листа на принадлежность к одному сегменту ассортимента, сегменты «30» и «40» считать одним. Если в прайс-листе указаны товары из этих двух сегментов, то на уровне заголовка достаточно указать код одного из них;

Отправка прайс-листов и подтверждений осуществляется сообщениями согласованного формата PRICAT и APERAK стандарта EANCOM(http://www.gs1.se/eancom_2002/ean02s3/part2/pricat/toc.htm).

6. Результаты обработки Прайс-листа

После обработки Прайс-листа на стороне X5 возможны следующие варианты событий:

- PRICAT не содержит ошибок. Создается каталог цен с присвоением номера, как подтверждение уходит статусное сообщение. По внутреннему регламенту X5 Retail Group выделено 2 дня на согласование прайс-листа поставщика (1 день - ручное и полдня на автосогласование).
- Если в течение 2 (двух) дней нет обратного прайс-листа от X5, поставщик обращается к своему контактному лицу со стороны закупок сети X5 (КМ) с просьбой уточнить, когда будет согласован каталог цен №_____ (для получения информации о номере каталога, Вам необходимо обратиться в службу тех. Поддержки EDI-провайдера или же при обращении в КМ указать дату отправки прайс-листа, номер документа).
- PRICAT содержит ошибки, которые позволяют сформировать обратный PRICAT с описанием ошибок.
- PRICAT содержит ошибки, которые не позволят сформировать обратный PRICAT с описанием ошибок (не пришел номер поставщика, поставщик не подключён к обмену PRICAT и т.д.). В этом случае уходит только APERAK, с информацией о том, что загрузить каталог цен не удалось (т.е. не удалось создать каталог цен с номером).



7. Описание ошибок в прайс-листе

Ошибка	Комментарий
Нет данных позиций	В КЦ отсутствуют позиции.
Нет ЦС	В КЦ отсутствуют ценовые сегменты.
Не указано 'Тип прайс-листа'	В КЦ не указан тип прайс-листа: обычная/лист на акцию.
Не указано 'ID прайс-листа поставщика'	В КЦ не указан номер каталога в системе поставщика.
Не указано 'Дата окончания действия цен'	В КЦ не указана дата окончания действия цен.
Не указано 'Код валюты'	В КЦ не указана валюта цен: RUB.
Не указано 'Финкод'	В КЦ не указан финкод. Финкод - классификатор товаров в системе X5.
Не указано 'Сегмент ассортимента'	В КЦ не указан сегмент ассортимента. Сегмент ассортимента - классификатор товаров в системе X5.
Код ЦС XXX отсутствует в системе	Указанный код ценового сегмента отсутствует в системе X5. XXX - код ценового сегмента, который указан поставщиком.
Код ЦС XXX дублируется	Указанный код ценового сегмента уже присутствует в каталоге цен. XXX - код ценового сегмента, который указан поставщиком.
Не указано 'Дата документа'	В КЦ не указана дата создания документа.
Не указано 'Ценовой сегмент'	В КЦ указан пустой ценовой сегмент.



Поставщик XXX отсутствует в системе	Указанный код поставщика отсутствует в системе X5. XXX -код поставщика, который определился в PI при маппинге GLN кода поставщика.
Некорректный тип каталога цен	Указан неверный тип КЦ. Сейчас по EDI мы работаем только с обычными спецификациями (тип "Т").
Неверный код валюты	Указан неверный тип валюты. Сейчас все цены указываются в рублях РФ (код валюты "RUB").
Финкод XXX отсутствует в системе	Указан неверный финкод, т.к. он отсутствует в системе X5. XXX - финкод, который указан поставщиком
Финкод 'S' недопустим	По EDI не обрабатываются КЦ с финкодом "S".
Прайс-лист с ID XXX уже существует	КЦ содержит номер в системе поставщика, который приходил ранее. XXX - номер каталога цен в системе поставщика, который прислал сам поставщик
Не указано 'Код товара'	В позиции КЦ не указан код товара в системе X5
Не указано 'Штрих-код'	В позиции КЦ не указан штрих-код товара
Не указано 'Квант поставки'	В позиции КЦ не указан квант поставки (кол-во единиц в упаковке)



Не указано 'ЕИ кванта поставки'	В позиции КЦ не указана единица измерения кванта поставки
Не указано 'Цена закупки'	В позиции КЦ не указана закупочная цена
Не указано 'Базис цены'	В позиции КЦ не указан базис цены (кол-во единиц, за которое выставлена цена). Например, 100 рублей за 2 штуки. У нас можно указывать цену только за 1 единицу товара.
Не указано 'ЕИ базиса цены'	В позиции КЦ не указана единица измерения базиса цены.
Не указано 'Ставка НДС'	В позиции КЦ не указана ставка НДС
Не указано 'Квант поставки на РЦ'	В позиции КЦ не указан квант поставки на РЦ (должен быть кратен кванту поставки в магазин)
Не указано 'ЕИ кванта поставки на РЦ'	В позиции КЦ не указана единица измерения кванта поставки на РЦ
Не указано 'Субассортимент'	В позиции КЦ не указан субассортимент (GLN код, к которому привязан товар в системе поставщика). Заполняется только поставщиками, которые работают по субассортиментам.
Некорректный субассортимент XXX	Указан некорректный субассортимент (не заведен в X5 для данного поставщика). XXX - субассортимент, указанный поставщиком



<p>Код товара XXX отсутствует в системе</p>	<p>Указанный код товара отсутствует в системе X5 XXX - код товара, который указал поставщик</p>
<p>ЕИ кванта поставки не равна БЕИ</p>	<p>Единица измерения кванта поставки не соответствует единице измерения у товара по системе X5. У нас все товары заказывают исключительно в штуках и килограммах.</p>
<p>ЕИ кванта поставки на РЦ не равна БЕИ</p>	<p>Единица измерения кванта поставки на РЦ не соответствует единице измерения у товара по системе X5. У нас все товары заказывают исключительно в штуках и килограммах.</p>
<p>ЕИ базиса цены не равна БЕИ</p>	<p>Единица измерения базиса цены не соответствует единице измерения у товара по системе X5. У нас все товары заказывают исключительно в штуках и килограммах.</p>
<p>ЕИ кванта поставки XXX отсутствует в системе</p>	<p>Указанная единица измерения кванта поставки отсутствует в системе X5. У нас все товары заказывают исключительно в штуках и килограммах. XXX - ЕИ, которую указал поставщик</p>
<p>ЕИ кванта поставки на РЦ XXX отсутствует в системе</p>	<p>Указанная единица измерения кванта поставки на РЦ отсутствует в системе X5. У нас все товары заказывают исключительно в штуках и килограммах. XXX - ЕИ, которую указал поставщик</p>
<p>ЕИ базиса цены XXX отсутствует в системе</p>	<p>Указанная единица измерения базиса цены отсутствует в системе X5. У нас все товары заказывают исключительно в штуках и килограммах. XXX - ЕИ, которую указал поставщик</p>



<p>Значение ставки НДС XXX отсутствует в системе</p>	<p>Указанная ставка НДС отсутствует в системе X5. У нас можно указывать только следующие ставки НДС: 0, 10, 18. XXX - ставка НДС, которую указал поставщик</p>
<p>Некорректный квант поставки</p>	<p>Указан некорректный квант поставки (отрицательный).</p>
<p>Некорректный квант поставки на РЦ</p>	<p>Указан некорректный квант поставки на РЦ (отрицательный).</p>
<p>Некорректная цена закупки</p>	<p>Указана некорректная закупочная цена (отрицательная).</p>
<p>Некорректный базис цены</p>	<p>Указан некорректный базис цены. У нас можно указывать цену только за 1 единицу товара.</p>
<p>Квант поставки на РЦ не кратен упаковке</p>	<p>Указанный квант поставки на РЦ не кратен кванту поставки в магазин (кол-ву товара в упаковке).</p>
<p>Некорректный НДС</p>	<p>Указана некорректная ставка НДС. Для неплательщиков НДС она должна быть равна нулю, для остальных в соответствии со ставкой НДС в карточке товара.</p>
<p>Гр. расчета бонусов XXX некорректна</p>	<p>Указанная группа расчета бонусов некорректна. Группа расчета бонусов должна быть пустой или соответствовать группе в электронных бонусных картах поставщика (ЭБК), период действия которых пересекается с периодом действия каталога цен. XXX - группа расчета бонусов, которая указана поставщиком.</p>



<p>Для поставщика XXX/X500 данные по бонусам не предусмотрены</p>	<p>Для поставщика данные по бонусам не предусмотрены. XXX - код поставщика.</p>
<p>Финкод и/или сегмент ассортимента некорректен</p>	<p>Финкод и/или сегмент ассортимента указанного товара не соответствует финкоду и/или ассортименту, которые указаны в заголовке каталога цен. У нас каждый каталог цен должен приходиться в разрезе одного финкода и сегмента ассортимента (исключение для сегментов 3 и 4 - они являются единым и можно указывать код любого из них). Соответственно все товары внутри каталога должны иметь финкод и сегмент ассортимента соответствующие заголовку каталога цен.</p>
<p>Код товара XXX дублируется</p>	<p>Указанный код товара уже присутствует в каталоге цен</p>
<p>ЦС XXX. Разная ставка налога дисплея YYY и товара компонента ZZZ</p>	<p>Указанный товар-дисплей имеет ставку НДС, которая отличается от ставки НДС товара-компонента. XXX - ценовой сегмент, в котором произошла проблема YYY - код товара-дисплея ZZZ - код товара-компонента</p>
<p>ЦС XXX. В специф.отсутствует товар YYY, являющийся компонентом дисплея ZZZ</p>	<p>В каталоге цен и в системе отсутствует цена для товара-компонента, который является составной частью товара-дисплея. Закупочная цена товара-компонента должна быть в загружаемом каталоге цен или уже быть загруженной в системе для расчета контрольной стоимости товара-дисплея и сравнения с загружаемой ценой. XXX - ценовой сегмент, в котором произошла проблема YYY - код товара-компонента ZZZ - код товара-дисплея</p>
<p>ЦС XXX. Цена дисплея YYY(ZZZ) не равна сумме компонентов AAA</p>	<p>Указанная закупочная цена для товара-дисплея не сходится с контрольной стоимостью, полученной на основе суммы стоимости товаров-компонентов. XXX - ценовой сегмент, в котором произошла проблема YYY - код товара-дисплея ZZZ - цена товара дисплея, указанная поставщиком AAA - цена товара дисплея, рассчитанная на основе суммы стоимости товаров-компонентов</p>



ВАШ НАДЕЖНЫЙ ПАРТНЕР В МИРЕ
ЭЛЕКТРОННОГО ДОКУМЕНТООБОРОТА



СЛУЖБА ТЕХНИЧЕСКОЙ ПОДДЕРЖКИ:

+7 (495) 739-25-54 #333

ru.support@edi.su

ru.ecom-info.com

